

Time Recorder Utility

User's Manual



TANABUTR CO.,LTD.

931 Rama1 Rd., Patumwan Bangkok 10330

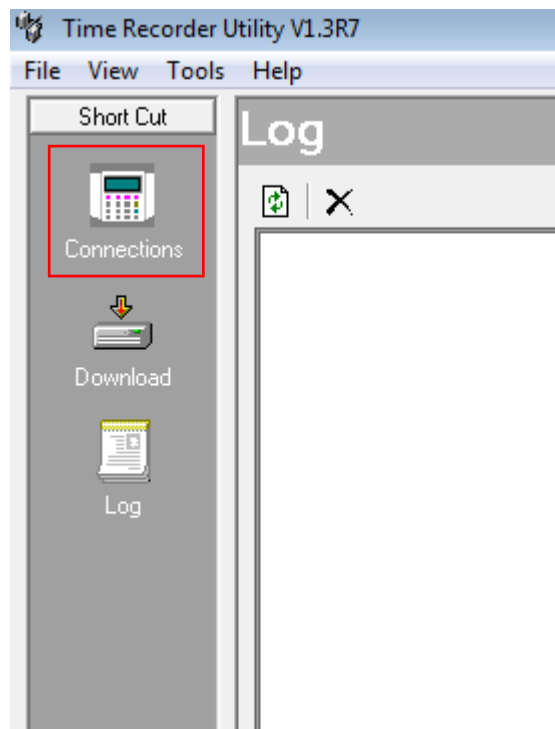
TEL. (02)2162901-5, (02)2160318-21

FAX. (02)216-2909

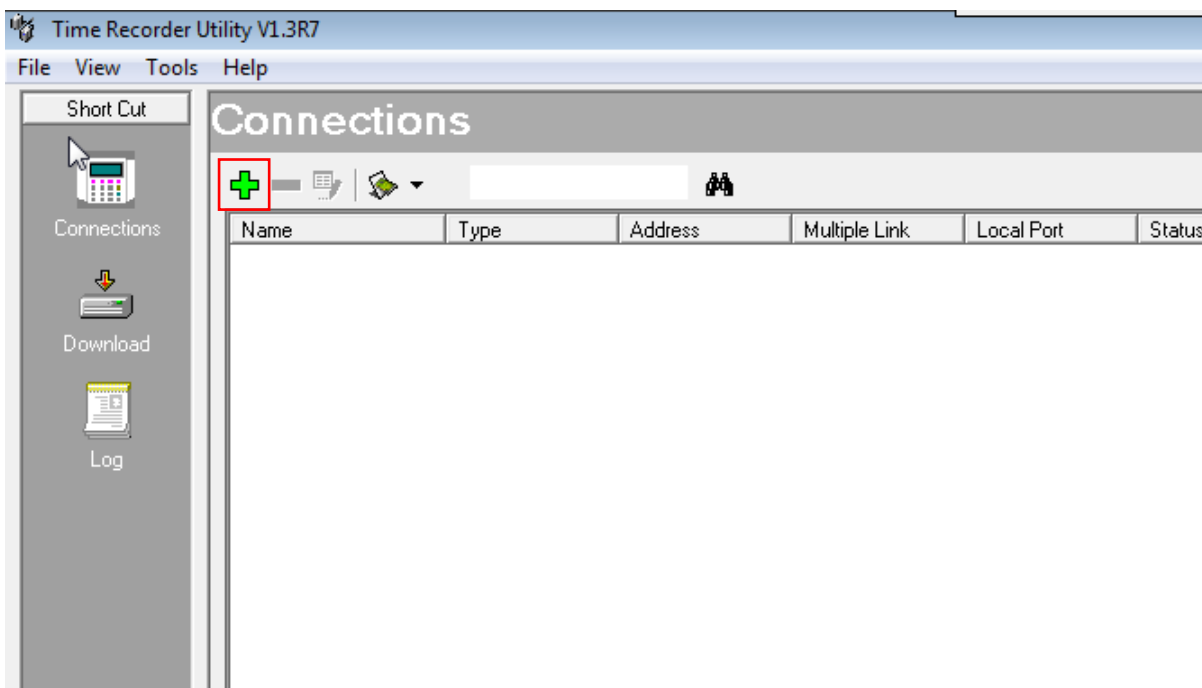
การใช้งานโปรแกรม Time Recorder Utility

1. Add เครื่อง

- Click ที่ปุ่ม Connection ดังรูปด้านล่าง



- กดปุ่ม +



- Name : ระบุชื่อของเครื่อง
- Type : ให้เลือก “TR4030-00 UDP”
- Connect to : ให้ระบุหมายเลข IP Address ของเครื่อง TR4030

Add Connection

Name: TR4030

1st Master Terminal

Type: TR4030-00 UDP

Connect to: [] [Host Icon]

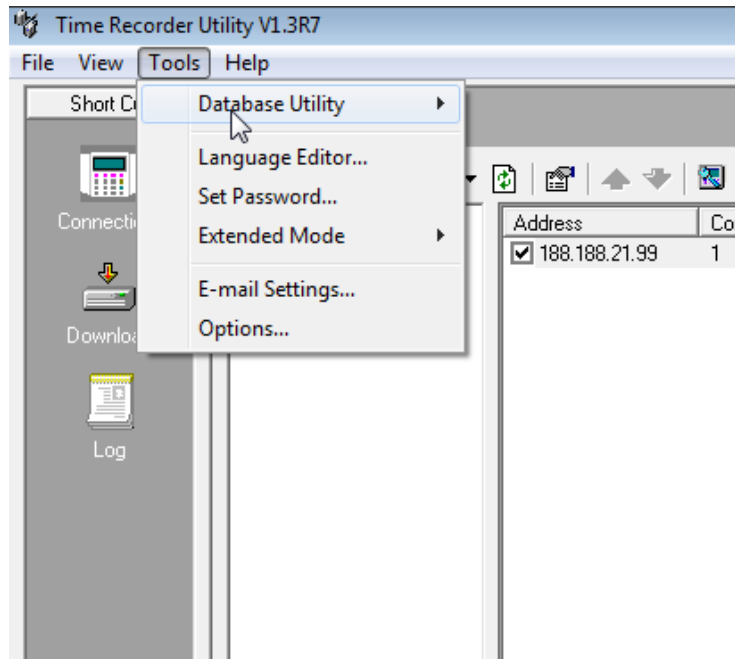
Local Port: 1001

Multiple Link (with slave terminal)

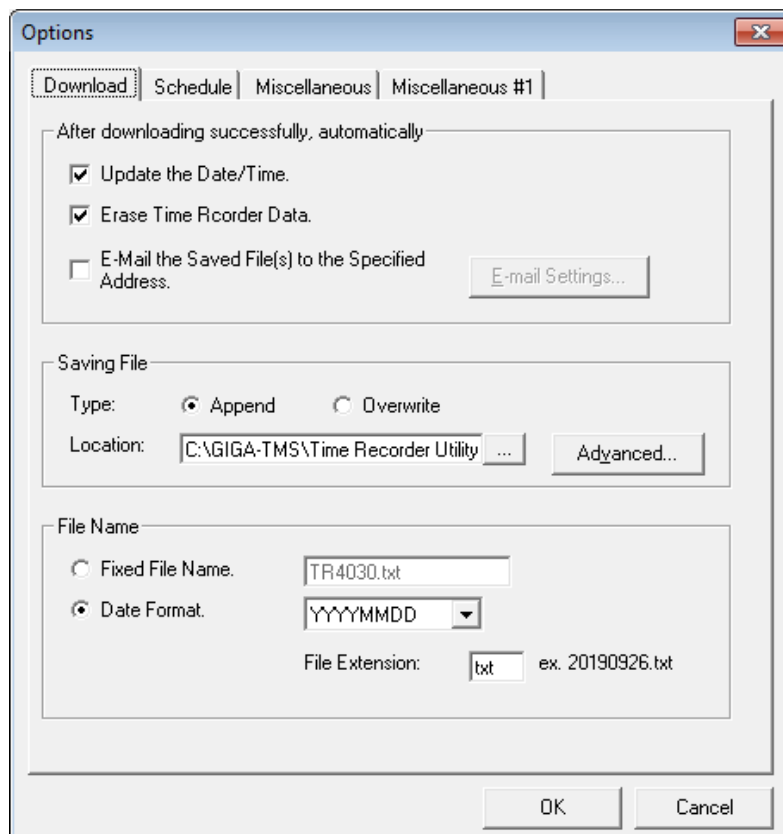
Test Connection Insert OK Cancel

2. การตั้งค่าที่เก็บและชื่อไฟล์

- ไปที่เมนู Tools / Options...



- Saving File : ให้ระบุ path ที่เก็บข้อมูล
- File Name : ให้ระบุชื่อไฟล์ที่ต้องการ



3. การดึงข้อมูล

- Click ที่ปุ่ม Download
- กดปุ่มลูกศรสีเขียวเพื่อดึงข้อมูลจากเครื่อง TR4030

